

How to Vote in 2020

Video Assistance — **Watch Orange County Registrar of Voters Neal Kelly on "Meet the Press"** : <https://tinyurl.com/y6qaw32p>




Register to Vote

Register online before October 19th at ocvote.com/registration. After Oct. 19, you must register and vote *in person* at a Vote Center or the Registrar of Voters office.



Watch for Your Ballot in the Mail

Every registered voter gets a ballot in the mail; ballots mail out on October 5th. If you don't receive your ballot by Oct. 19th, call the Registrar at (714) 567-7600.



Mark Your Ballot Correctly

Fill out your ballot with blue or black ink. Don't forget to sign your ballot envelope!



Vote Early & Track Your Ballot

Return your ballot to a secure Drop Box or Vote Center. Drop Boxes open Oct. 5 and Vote Centers open Oct. 30; find locations at ocvote.com. If you must mail-in your ballot, send it as soon as you can — *no postage required* — to avoid USPS delays.



Goodbye Polling Places, Hello Vote Centers

If you are voting in person, new Vote Centers allow you to vote when and where it works for you, including evenings and weekends. You can vote, register, or drop off your ballot at any Vote Center — go to ocvote.com for locations and hours.

Check ocvote.com to verify that your ballot has been received and counted.

Questions? Contact Us

Find endorsed candidates and more at ocdemocrats.org. Call or email us at info@ocdemocrats.org or (714)634-3367.



Your Voice is Powerful!

Record a Video to Share

Make a video telling your friends how to mark their ballots, vote by mail, and make it count.

How it Works

With the pandemic and USPS delays this year, folks may not know how to vote. Your challenge: Tell your friends *how to vote*. Record a simple, fun video about voting, and share it online — that's it!



Step 2: Share It!

Share your video on social media — Facebook, Instagram, wherever you are online. Don't forget to include our Video Challenge hashtag, #OCVoteChallenge — and you're done!



Step 1: Record a Video

Following the tips on this flier, think of a few things you'd want to tell others about how to vote — like reminding them to sign the ballot envelope, or encouraging them to mail it back early. Keep the video short and simple — use your cell phone, no fancy skills required — and have fun with it!

Ready to do more?

We need volunteers to help get out the vote. Sign up at ocdemocrats.org or call (714)634-3367.




Cómo Votar en 2020

Vídeo de Asistencia — **Vea al Registro Electoral del Condado de Orange Neal Kelly en "Conoce a la Prensa" : <https://tinyurl.com/y6qaw32p>**



Regístrese Para Votar

Regístrese en línea antes del 19 de octubre en ocvote.com/registration. Después del 19 de octubre, debe registrarse y votar en persona en un Centro de Votación o en la oficina del Registro Electoral.



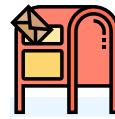
Marca Tu Boleta Correctamente

Llene su boleta con tinta azul o negra. ¡No olvides firmar el sobre de tu boleta!

Adiós Casillas Electorales, Hola Centros de Votación

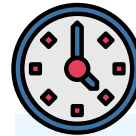


Si está votando en persona, los nuevos Centros de Votación le permiten votar cuando y donde usted está disponible, incluyendo las tardes y los fines de semana. Puede votar, registrarse o dejar su boleta en cualquier Centro de Votación — vaya a ocvote.com para ubicaciones y horas.



Busca Tu Boleta de Votación en el Correo

Cada votante registrado recibe una boleta en el correo; las boletas de votación se envían por correo el 5 de octubre. Si no recibes tu boleta antes del 19 de octubre, llame al Registro Electoral al (714) 567-7600.



Votar Temprano y Rastrear Tu Boleta

Devuelve tu boleta en un Buzón de Boletas Electorales o un Centro de Votación del Condado de Orange. Los buzones abren el 5 de octubre y los Centros de Votación abren el 30 de octubre; para encontrar ubicaciones visita ocvote.com. Si estás enviando tu boleta por correo, enviarlo tan pronto como pueda — *no se requiere franqueo* — para evitar retrasos en USPS.

Para verificar que tu boleta ha sido recibida y contada visita ocvote.com.

¿Preguntas? Contáctenos

Para encontrar candidatos avalados y más visita ocdemocrats.org. Llámenos o envíenos un correo electrónico al info@ocdemocrats.org o (714)634-3367.



¡Tu Voz es Poderosa!

Graba un Vídeo para Compartir

Haz un video diciéndoles a tus amigos cómo marcar su boleta, votar por correo y hacer que cuente.

Cómo Funciona

Con la pandemia y los retrasos de USPS este año, es posible que muchas personas no sepan cómo votar. Tu reto: Dile a tus amigos cómo votar. Graba un video sencillo y divertido sobre la votación y compártelo en línea — ¡eso es todo!



Paso 2: **¡Compártelo!**

Comparte el video en las redes sociales — Facebook, Instagram, donde quiera que estés en línea. No olvides incluir el hashtag de nuestro Desafío de Vídeo, #OCVoteChallenge ¡y listo!



Paso 1: **Grabar un Vídeo**

Siguiendo los consejos de este volante, piensa en algunas cosas que quieres decirles a los demás sobre cómo votar — como recordarles que firmen el sobre de la boleta o animarlos a enviarlo de vuelta con tiempo. Mantenga el video corto y simple — utiliza tu teléfono celular, no se necesitan habilidades sofisticadas — y diviértete!

¿Listo para hacer más?

Necesitamos voluntarios para ayudar a salir la votación. Inscríbete en ocdemocrats.org o llame al (714)634-3367.



کیسے ووٹ ڈالیں 2020

ویڈیو معاونت - "پریس سے ملو" پر رائے دہندگان کی نیل کیلی کے
اورنج کاؤنٹی کے رجسٹرار دیکھیں
<https://tinyurl.com/y6qaw32p>




ووٹ کے لئے رجسٹر

اکتوبر سے پہلے آن لائن اندراج 19
رجسٹریشن پر کریں۔ 19 اکتوبر کے بعد / ocvote.com
آپ کو ووٹ سنٹر یا رجسٹرار آف ووٹرز آفس میں ذاتی طور ،
پر اندراج کرانا اور ووٹ
ڈالنا ہوگا۔



کو دیکھیں (Ballot) میل میں اپنے بیٹ

بر رجسٹرڈ ووٹر کو میل میں بیٹ ملتا ہے۔ بیٹ 5
اکتوبر کو میل آؤٹ ہو
جائے گا۔ اگر آپ 19 اکتوبر تک اپنا بیٹ وصول
(نہیں کرتے ہیں تو ، رجسٹرار کو (714
پر کال کریں۔ 567-7600



اپنی رائے شماری کی درست نشانہ بنی کریں



کو ٹریک کریں (Ballot) جلد ووٹ دیں اور اپنے بیٹ

اپنی بیٹ نیلی یا سیاہ سیاہی سے پُر کریں۔ اپنے بیٹ
لفافے پر دستخط کرنا
مت بھولیں



الوداع پولنگ مقامات ، بیلو ووٹ سنٹرز

اگر آپ ذاتی طور پر ووٹ دے رہے ہیں تو ، ووٹ کے نئے
مراکز آپ کو ووٹ ڈالنے
کی اجازت دیتے ہیں۔ یہ آپ کے لئے شام اور اختتام ہفتہ بھی
شامل ہے۔ آپ ووٹ دے سکتے
ہیں ، اندراج کرسکتے ہیں یا کسی بھی ووٹ سینٹر پر اپنا
بیٹ ڈال سکتے ہیں - مقامات
پر جائیں۔ ocvote.com اور گھنٹوں کے لئے

نے
یا ووٹ (Drop Box) بیٹ کو کسی محفوظ ڈراپ باکس
(Vote
Center) 5 (Drop Boxes) پر واپس کریں۔ ڈراپ باکسز
اکتوبر کو کھلیں 30 (Vote Centers) اکتوبر اور ووٹ سنٹرز
پر ocvote.com گئے۔
مقامات تلاش کریں۔ اگر آپ کو اپنے بیٹ میں میل کرنا
ضروری ہے تو ، اسے جتنی جلدی
ہو سکے بھیجیں - یو ایس پی ایس تاخیر سے بچنے کے لئے
ڈاک کی ضرورت نہیں ہے

چیک کریں کہ آپ کا ocvote.com یہ تصدیق کرنے کے لئے
بیٹ موصول ہو گیا ہے اور کیا گنتی ہے۔

Questions? Contact Us

Find endorsed candidates and more
at ocdemocrats.org. Call or email us at
info@ocdemocrats.org or
(714)634-3367.



آپ کی آواز طاقتور ہے! شیئر کرنے کے

لئے ایک ویڈیو ریکارڈ کریں

ایک ویڈیو بنائیں تاکہ اپنے دوستوں کو یہ بتائے کہ ان کے بیلٹ کی کس طرح نشان دہی کی جاسکے ، بذریعہ ڈاک ووٹ دیں ، اور گنتی کریں۔

یہ کیسے کام کرتا ہے

کی تاخیر کے (USPS) اس سال وبائی اور یو ایس پی ایس ساتھ ، لوگ ووٹ ڈالنا نہیں جانتے ہیں۔ آپ کا چیلنج: اپنے دوستوں کو ووٹ ڈالنے کا طریقہ بتائیں۔ ووٹ ڈالنے کے بارے میں ایک آسان - تفریحی ویڈیو ریکارڈ کریں ، اور اسے آن لائن شیئر کریں ،



مرحلہ نمبر 1:

ایک ویڈیو ریکارڈ کریں اس واضح اشارے پر عمل کرنے کے بعد ، کچھ ایسی چیزوں کے بارے میں سوچیں جو آپ دوسروں کو ووٹ ڈالنے کے بارے میں بتانا چاہتے ہیں۔ جیسے بیلٹ لفافے پر دستخط کرنے کی انہیں یاد دلانا ، یا انہیں جلدی واپس بھیجنے کی ترغیب دینا۔ ویڈیو کو چھوٹا اور آسان رکھیں - اپنے سیل فون کا استعمال کریں ، اس کام کے لیے مہارت کی ضرورت نہیں ہے۔ آسان ویڈیو بنائیں اور ساتھ لطف اٹھائیں!



!مرحلہ 2: اس کا اشتراک کریں

جہاں بھی آن لائن ہو اپنی ویڈیو سوشل میڈیا فیس بک ، انسٹاگرام پر شیئر کریں۔ اپنا ویڈیو چیلنج

Ready to do more?

We need volunteers to help get out the vote. Sign up at ocdemocrats.org or call (714)634-3367.




2020 如何投票

影像的帮助 – 看選舉事務處主任 Neal Kelly (尼爾·凱利) 在 “Meet the Press” : <https://tinyurl.com/y6qaw32p>




登記投票

您可以10月19日之前上網登記投票 - ocvote.com/registration. 10月19日之后, 您必須到投票中心或橙縣選舉事務處才能登記投票和投票。



选票會用郵件寄出, 請留意您的郵件

每个注册选民都会收到邮件中的选票。选票于10月5日寄出。如果您在10月19日之前仍未收到选票, 请打电话给橙縣選舉事務處, 电话号码是 (714)567-7600。



正确标记您的选票

請使用蓝色或黑色的筆填写选票。别忘了在投票信封上签名!



提前投票并查看您的选票

務必將您的填寫好选票投入選票投遞箱 (Drop Box) 或拿到投票中心 (Vote Center)。投遞箱10月5日开放, 投票中心于10月30日开放。上網 ocvote.com 查找投票的位置。如果您需要郵寄选票 (不需要郵資), 請盡快郵寄, 以免造成延誤。

上網 ocvote.com 查看您的选票是否已收到, 以及你的选票是否已被計入。

如果有问题, 可以聯繫我們

查詢民主黨支持的候選人及其他訊息, 請到 ocdemocrats.org。電話號碼是 (714) 634-3367, 電子郵件是 info@ocdemocrats.org。



以往的投票站 (Polling Places) 現在改成投票中心 (Vote Centers)

如果您選擇親自投票, 您可以在任何時間(包括晚上和周末)到新的投票中心進行投票。您可以上網 ocvote.com 查詢各地投票中心的開放時間和地址。在投票中心, 您可以同時完成登記投票, 和投下选票。

